«Боевой устав по подготовке и ведению Общевойскового боя» часть 3 (Взвод, отделение, танк)
Введен в действие приказом главнокомандующего Сухопутными войсками от 24 февраля 2005 года № 19 ***(Извлечение)*** *В Боевом уставе по подготовке и ведению общевойскового боя, часть 3 (взвод, отделение, танк), изложены основные положения по подготовке и ведению общевойскового боя мотострелковым (пулеметным) взводом (отделением) и танковым взводом (танком), а также рекомендации по действиям гранатометного и противотанкового взводов (отделений).*
Содержащиеся в Уставе положения и рекомендации следует применять творчески, сообразуясь с обстановкой.
С выходом настоящего Устава Боевой устав Сухопутных войск, часть III (взвод, отделение, танк), введенный в действие приказом главнокомандующего Сухопутными войсками 1989 года № 45, утрачивает силу.

Развертывание взвода в предбоевой и боевой (отделения - в боевой) порядки и перестроение

1. Предбоевой порядок мотострелкового, гранатометного, противотанкового взводов, действующих в пешем порядке без боевых машин пехоты (бронетранспортеров), строится в линию отделений (рис. 1).

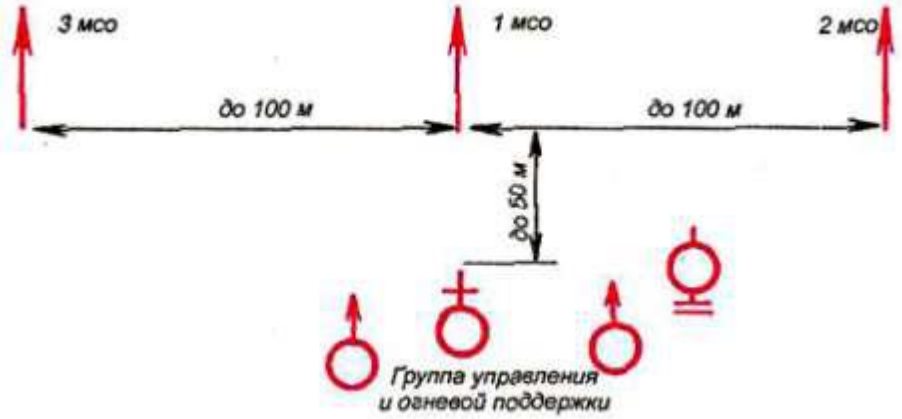

Рис. 1. Предбоевой порядок мотострелкового взвода, наступающего в пешем порядке (вариант)

Приданные мотострелковому взводу средства усиления, не вошедшие в элементы боевого порядка, следуют за группой управления и огневой поддержки или в указанном командиром взвода месте.

Взвод, действующий в пешем порядке без боевых машин пехоты (бронетранспортеров), из походного порядка в предбоевой развертывается по команде (сигналу) **«Взвод, в направлении** такого-то предмета (на такой-то рубеж), **направляющее** - такое-то **отделение,** такое-то **отделение - вправо,** такое-то **отделение - влево – МАРШ».** Отделения по командам своих командиров выдвигаются на свои места и, выдерживая интервал до **100** м между отделениями и равнение по направляющему отделению, продолжают движение.

2. Танковый взвод (мотострелковый, гранатометный, противотанковый взвод при действиях на боевых машинах) из колонны в боевой порядок развертывается по команде (сигналу) **«Взвод, в направлении** такого-то предмета (на такой-то рубеж) - **К БОЮ»** или **«Взвод, за мной - К БОЮ».**

Машина командира взвода продолжает движение в указанном направлении, вторая машина выдвигается вправо, третья - влево, и, выдерживая равнение **по** машине командира взвода, с интервалом до **100 м** между машинами продолжают движение (рис.2).

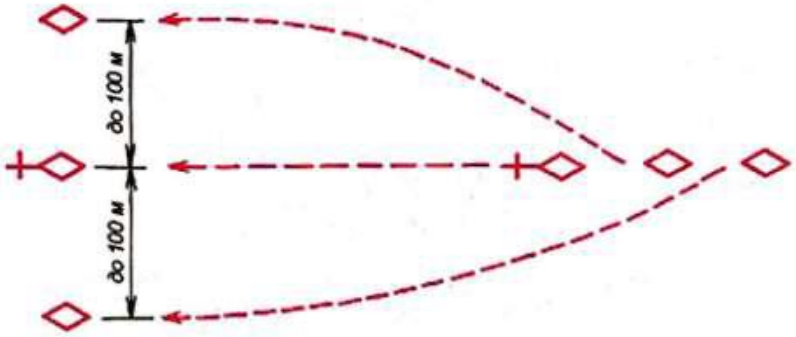

Рис. 2. Развертывание танкового взвода в боевой порядок (вариант)

При большем количестве боевых машин во взводе (при наличии подразделений усиления) они выдвигаются на места, указанные командиром взвода.

3. Взвод, действующий в пешем порядке без боевых машин пехоты (бронетранспортеров), из предбоевого порядка или из колонны, минуя предбоевой порядок, развертывается в цепь по команде **«Взвод, в направлении** такого-то предмета (на такой-то рубеж), **направляющее** - такое-то **отделение - К БОЮ»** или **«Взвод, за мной - К БОЮ».**

При развертывании в боевой порядок из предбоевого каждое отделение по команде своего командира развертывается в боевой порядок и продолжает движение в указанном направлении.

При развертывании в боевой порядок из колонны, минуя предбоевой порядок, отделения бегом (направляющее отделение шагом) в установленном порядке выходят на свои места и одновременно развертываются в боевой порядок, открывают огонь из своего оружия и продолжают стремительное и безостановочное движение вперед.

Отделение, действующее в пешем порядке, развертывается в боевой порядок по команде (сигналу) **«Отделение, в направлении такого-то предмета (на такой-то рубеж), направляющая - маневренная группа (направляющий - такой-то) - К БОЮ»** или **«Отделение, за мной – К БОЮ».** Отделение развертывается в боевой порядок (линию расчетов) и в соответствии с поставленной задачей продолжает движение в указанном направлении (рис. 3).

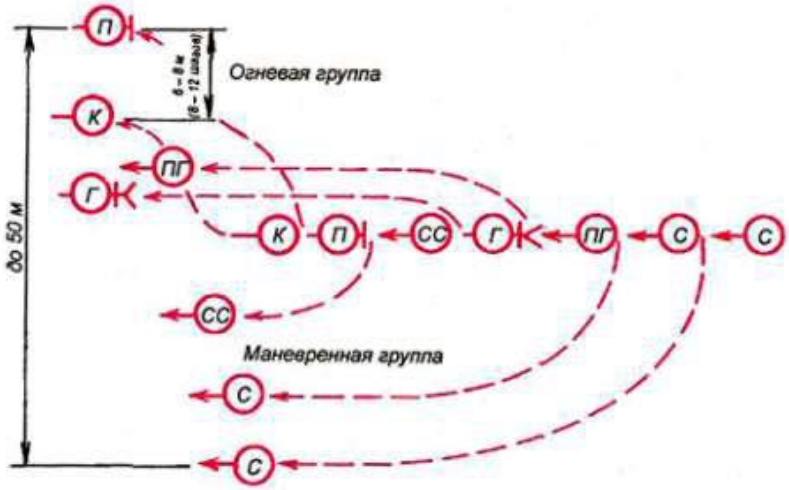

Рис. 3. Развертывание мотострелкового отделения в боевой порядок (вариант)

Для отражения противника огнем с места подается команда **«Взвод (отделение) - СТОЙ»,** по которой взвод (отделение) залегает, применяясь к местности, и изготавливается для ведения огня. Для возобновления движения подается команда **«Взвод - ВПЕРЕД» («Отделение, маневренная группа - направляющая - ВПЕРЕД»)** и добавляется, если нужно, **«БЕГОМ» («ПЕРЕБЕЖКАМИ»).**

4. Взвод, действующий на боевых машинах пехоты (бронетранспортерах), для атаки в пешем порядке спешивается и развертывается в боевой порядок по команде командира взвода **«Взвод – К МАШИНАМ»**, которая дублируется командирами отделений (рис. 4**,** 5).

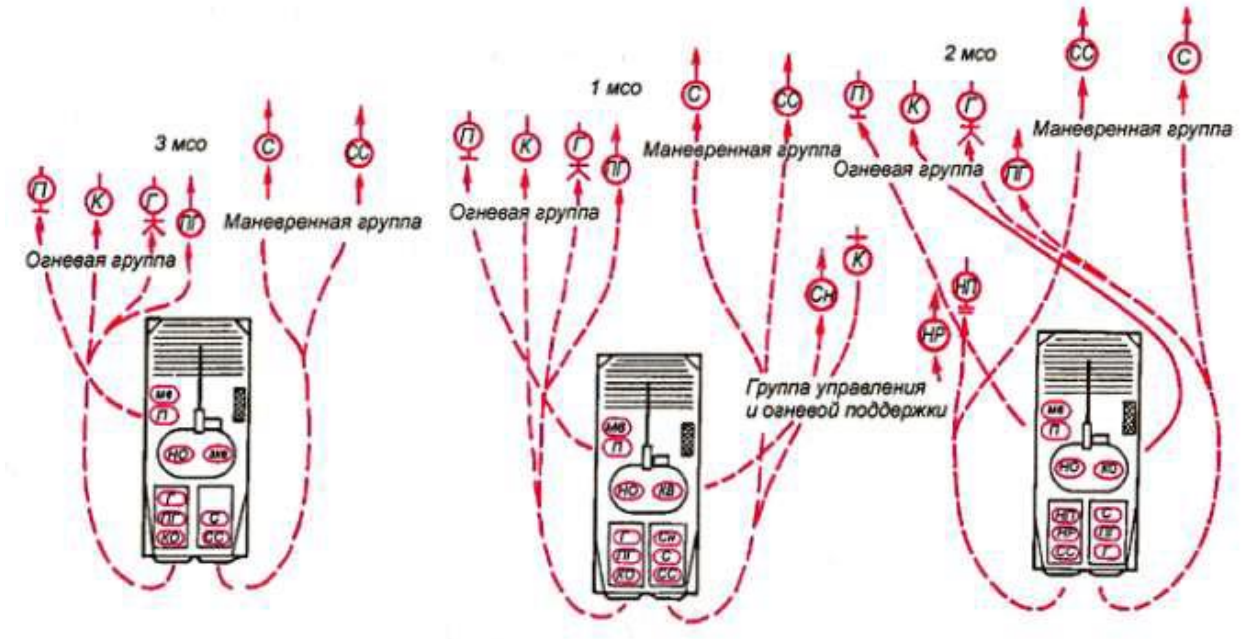

Рис. 4. Спешивание и развертывание в боевой порядок мотострелкового взвода на боевых машинах пехоты (вариант)

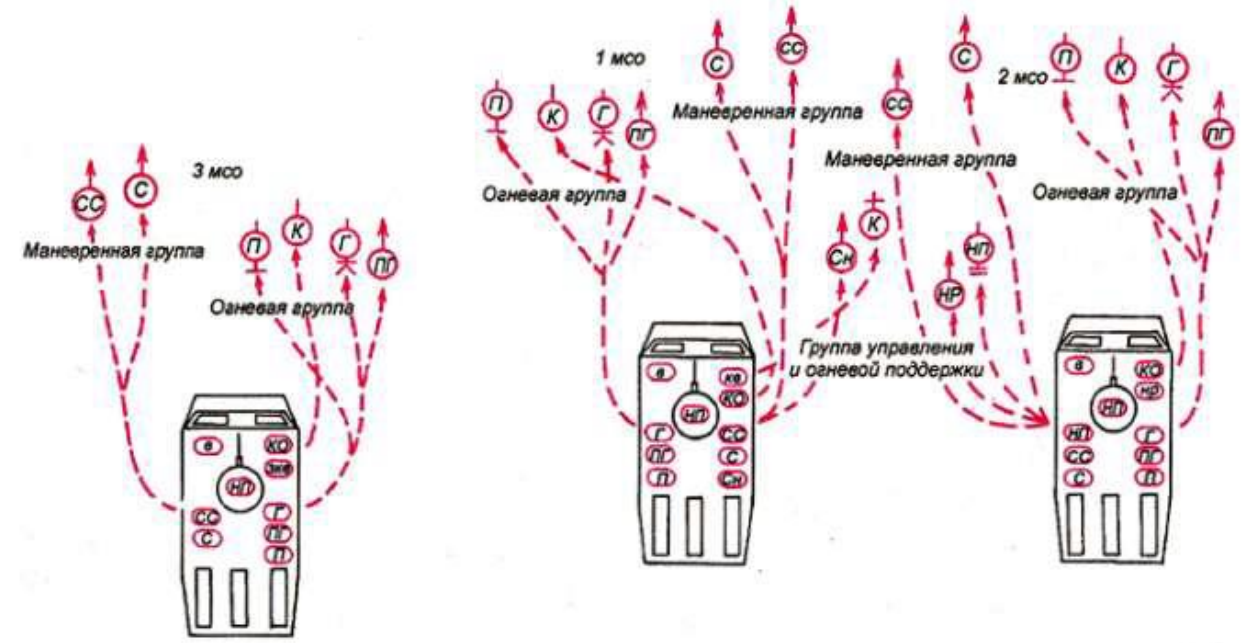

Рис. 5. Спешивание и развертывание в боевой порядок мотострелкового взвода на бронетранспортерах (вариант)

5. Перемена направления фронта боевого порядка взвода производится по команде (сигналу) **«Взвод, вправо** (влево, кругом), **в направлении** такого-то предмета (на такой-то рубеж) - **МАРШ».**

При изменении направления движения вправо (влево) машина командира взвода изменяет направление движения на указанный предмет, левофланговая (правофланговая) машина с повышенной, а правофланговая (левофланговая) с пониженной скоростью, соблюдая интервалы, выдвигаются на новое направление и продолжают движение в боевой линии.

Изменение направления движения взвода, действующего в пешем порядке, в предбоевом или в боевом порядке, и отделения в боевом порядке производится по команде **«Взвод (отделение), вправо** (влево, кругом), **в направлении** такого-то предмета (на такой-то рубеж), **направляющее** - такое-то **отделение (боевая группа, направляющий) - МАРШ».**

Направляющее отделение (боевая группа, направляющий) изменяет направление на указанный предмет, остальные отделения (боевая группа, солдаты) выдвигаются на новое направление и продолжают движение, выдерживая равнение по направляющему отделению (боевой группе, направляющему).

При повороте взвода кругом в предбоевом порядке отделения по команде своих командиров **«Отделение, за мной - МАРШ» или «Отделение, кругом - МАРШ»** следуют за своими командирами или одновременно поворачиваются кругом и продолжают движение в новом направлении.

При повороте взвода кругом в боевом порядке все машины, а при действиях в пешем порядке - отделения одновременно поворачиваются кругом и продолжают движение в указанном направлении.

При необходимости перемена направления движения взвода в боевом или в предбоевом порядке и отделения в боевом порядке производится по команде (сигналу) **«Внимание, делай, что я».** В этом случае командир взвода (отделения) указывает новое направление движения в пешем порядке установленным сигналом.

6. Взвод из боевого порядка в колонну перестраивается по команде (сигналу) **«Взвод, в направлении** такого-то предмета (за мной), **в колонну - МАРШ».** Машина командира взвода продолжает движение, остальные машины в порядке номеров выходят на направление движения машины командира взвода, занимают свои места в колонне и продолжают движение, соблюдая установленные дистанции.

Взвод из боевого порядка в линию отделений перестраивается по команде (сигналу) **«Взвод, в направлении** такого-то предмета, **в линию отделений - МАРШ».** Каждое отделение перестраивается в колонну по одному и, соблюдая интервалы, продолжает движение в указанном направлении.

Взвод из линии отделений или из боевого порядка в колонну перестраивается по команде **«Взвод, в направлении** такого-то предмета, **в колонну по одному (по три), направляющее - первое отделение - МАРШ»** или **«Взвод, за мной, в колонну по одному (по три) - МАРШ».** Отделения на ходу в порядке номеров занимают места в колонне взвода и продолжают движение в

указанном направлении или одновременно перестраиваются в колонну по одному и занимают свои места в колонне взвода.

Отделение из боевого порядка в колонну перестраивается по команде (сигналу) **«Отделение, за мной, в колонну по одному - МАРШ».** Командир отделения продолжает движение, а солдаты на ходу смыкаются и занимают свои места в колонне.

7. Для **отражения внезапного нападения противника** на колонну мотострелкового (гранатометного, противотанкового) взвода, действующего на боевых машинах пехоты (бронетранспортерах), или танкового взвода подается команда **«Противник с фронта** (с тыла, справа, слева), взвод - **К БОЮ».**

По этой команде взвод развертывается в направлении противника обычно в следующем порядке:

при нападении противника с фронта машина командира взвода остается на месте, вторая машина выдвигается вправо, а третья - влево;

при нападении противника с тыла последняя машина разворачивается на месте, вторая машина выдвигается правее ее, а машина командира взвода - левее;

при нападении противника справа (слева) взвод поворачивается в соответствующую сторону:

вторая машина - на месте, фланговые машины - соответственно одна правее, другая левее второй машины.

В зависимости от обстановки личный состав мотострелкового взвода по команде может спешиваться и развертываться в боевой порядок.

Способы и приемы передвижения личного состава мотострелковых подразделений в бою при действиях в пешем порядке

1. Передвижение на поле боя при действиях в пешем порядке может осуществляться ускоренным шагом или бегом (в полный рост или пригнувшись), перебежками и переползанием.

2. Перебежки применяются для быстрого сближения с противником на открытой местности.

Перебежка начинается из положения лежа по команде (сигналу) командира отделения (старшего боевой группы) или самостоятельно. Перед началом перебежки необходимо заранее выбрать позицию, которая должна обеспечить защиту от огня противника. Длина перебежки в среднем должна быть **20-40 шагов.** Чем более открыта местность, тем быстрее и короче должна быть перебежка. Она осуществляется стремительно, в направлении места остановки, находящегося в 1-2 м. от выбранной позиции. Перед началом перебежки необходимо внимательно осмотреть местность и оценить варианты последующих действий. Достигнув места остановки, необходимо с разбегу лечь на землю и перекатиться (переползти) на выбранную позицию и изготовиться для ведения огня. **Положение оружия при перебежке - по выбору перебегающего.**

Взвод может совершать перебежки по одному или по отделениям, а отделение - по одному, по боевым группам или одновременно всем составом.

Перебежки взвода (отделения) производятся по командам:
по одному - **«Взвод (отделение, группа), в направлении** такого-то предмета (на такой-то рубеж), **перебежкой, справа (слева, справа и слева) по одному - ВПЕРЕД»;**
по отделениям (боевым группам) - **«Взвод (отделение), в направлении** такого-то предмета (на такой-то рубеж), **перебежкой,** такое-то (такое-то и такое-то) **отделение (группа) - ВПЕРЕД»;**
всем составом - **«Отделение, в направлении** такого-то предмета (на такой-то рубеж), **перебежкой - ВПЕРЕД».**
При перебежке по одному по исполнительной команде **«ВПЕРЕД»** правофланговый (левофланговый или одновременно левофланговый и правофланговый) вскакивает и, стремительно пробежав 20-40 шагов, занимает заранее выбранную позицию (место для стрельбы), изготавливается к открытию огня и прикрывает перемещение второго (вторых).
Одновременно с остановкой первого (первых) начинает перебежку второй (вторые);
выдвинувшись на линию первого (первых) перебегающего, он занимает заранее выбранную позицию (место для стрельбы), изготавливается к открытию огня и прикрывает перемещение
первого (первых).
Первый (первые), перебегающий при остановке второго (вторых), перебегает тем же способом до выхода на указанный рубеж.
При перебежке по боевым группам во взводе перебегают одновременно несколько боевых групп, определенных к перемещению командирами отделений, таким же способом, как и по одному (маневренная группа перебегает под прикрытием огневой группы, огневая группа – под прикрытием маневренной группы).
При перебежке взвода по отделениям каждое отделение начинает движение по команде своего командира отделения **«Отделение, в направлении** такого-то предмета (на такой-то рубеж), **перебежкой, за мной - ВПЕРЕД».** Личный состав отделения одновременно вскакивает и, пробежав 20-40 шагов, делает передышку. Для возобновления движения подается команда **«Отделение - ВПЕРЕД».** Перемещение отделений осуществляется под взаимным прикрытием огнем.
Боевые машины пехоты (бронетранспортеры) своим огнем поддерживают продвижение личного состава своих подразделений и, используя складки местности, перемешаются от укрытия к укрытию.
3. Переползания применяются для незаметного сближения с противником и скрытого преодоления открытых участков местности, находящихся под наблюдением или обстрелом противника. Как и перед перебежкой перед переползанием необходимо наметить путь перемещения и укрытые места для остановки.
В условиях применения противником «мин-растяжек» необходимо применять кошку на шнуре, которая из положения лежа выбрасывается вперед и подтягивается к себе, приводя в действие взрыватели

установленных мин. При применении кошки в зоне поражения мины не должны находиться солдаты своего подразделения.

Переползание осуществляется по-пластунски, на получетвереньках и на боку в следующем порядке.

По предварительной команде переползающий должен наметить путь движения и укрытые места остановок для передышки, а по исполнительной команде переползти одним из указанных способов. Для переползания взвода и отделения подаются такие же команды, как и при передвижении перебежками, например: **«Взвод, в направлении** такого-то предмета (на такой-то рубеж), **ползком справа** (слева), **по отделениям - ВПЕРЕД»** или **«Отделение (боевая группа), в направлении** такого-то предмета (на такой-то рубеж), **ползком справа** (слева, справа **и** слева) **по одному - ВПЕРЕД».**

Рис. 1. Переползание по-пластунски

Для переползания по-пластунски (рис. 1) лечь плотно на землю, правой рукой взять оружие за ремень у верхней антабки и положить его на предплечье правой руки. Подтянуть правую (левую) ногу и одновременно вытянуть левую (правую) руку как можно дальше; отталкиваясь согнутой ногой, передвинуть тело вперед, продолжить движение в том же порядке. **При переползании голову высоко не поднимать.**

Рис. 2. Переползание на получетвереньках

Для переползания на получетвереньках (рис. 2) встать на колени и опереться на предплечья или кисти рук. Подтянуть согнутую правую (левую) ногу под грудь, одновременно левую (правую) руку вытянуть вперед. Передвинуть тело вперед до полного выпрямления правой (левой) ноги, одновременно подтягивая под себя другую, согнутую ногу и вытягивая другую руку, продолжать движение в том же порядке.

Оружие держать: при опоре на предплечья - также, как и при переползании по-пластунски;

при опоре на кисти рук - в правой руке.



Рис. 3. Переползание на боку

Для переползания на боку (рис. 3) лечь на левый бок;

подтянув вперед левую ногу, согнутую в колене, опереться на предплечье левой руки, правой ногой упереться каблуком в землю как можно ближе к себе;

разгибая правую ногу, передвинуть тело вперед, не изменяя положения левой ноги, после чего продолжить движение в том же порядке.

Оружие держать правой рукой, положив его на бедро левой ноги.

4. Передвижение **ускоренным шагом** пригнувшись применяется для скрытного перемещения по местности с невысокими укрытиями (низкий кустарник, высокая трава, канава и т. д.), по траншеям и ходам сообщения.

Бег (медленный, скоростной и в среднем темпе) может применяться при атаке противника, а также для преодоления отдельных участков местности. Скоростной бег в полный рост или пригнувшись применяется при перебежках, при выбегании из укрытий к боевым и транспортным машинам.

5. Для остановки взвода (отделения) подается команда **«Взвод** (отделение, группа) - **СТОЙ»,** а для возобновления движения - **«Взвод** (отделение, группа) - **ВПЕРЕД».**

6. При ведении действий ночью и необходимости скрыть от противника свое перемещение (для достижения внезапности атаки, при ведении разведки), если во время перемещения местность вдруг освещается противником, необходимо немедленно прекратить движение и лежать неподвижно до конца освещения.

7. Движение взвода (отделения) назад производится теми же способами, что и вперед, по команде **«Взвод** (отделение), **отойти** на такой-то предмет (на такой-то рубеж), **справа** (слева или справа и слева) **по** одному (по группам, отделениям) - **НАЗАД».**