

*«Боевой устав по подготовке и ведению Общевоинского боя» часть 3 (Взвод, отделение, танк)  
Введен в действие приказом главнокомандующего Сухопутными войсками от 24 февраля 2005 года № 19  
(Извлечение) В Боевом уставе по подготовке и ведению общевоинского боя, часть 3 (взвод, отделение, танк), изложены основные положения по подготовке и ведению общевоинского боя мотострелковым (пулеметным) взводом (отделением) и танковым взводом (танком), а также рекомендации по действиям гранатометного и противотанкового взводов (отделений).*

*Содержащиеся в Уставе положения и рекомендации следует применять творчески, сообразуясь с обстановкой.*

*С выходом настоящего Устава Боевой устав Сухопутных войск, часть III (взвод, отделение, танк), введенный в действие приказом главнокомандующего Сухопутными войсками 1989 года № 45, утрачивает силу.*

### **Отделение в наступлении**

**218. Мотострелковое отделение** может наступать в составе взвода или придается танковому взводу. В пешем порядке мотострелковое отделение наступает на фронте до **50 м**.

**Гранатометное и противотанковое отделения** в наступлении, как правило, действуют в составе взвода или придаются мотострелковым ротам.

Гранатометное и противотанковое отделения наступают за боевыми порядками рот первого эшелона на удалении до **300 м**, в промежутках между ними или на одном из флангов батальона.

При необходимости они могут выдвигаться непосредственно в боевые порядки того подразделения, атаку которого поддерживают. Гранатометное отделение с гранатометами, установленными на боевых машинах пехоты (бронетранспортерах), действуют обычно в боевых порядках мотострелковых подразделений.

Противотанковое отделение роты наступает обычно в боевых порядках мотострелковых взводов, в промежутках между ними или на фланге роты.

**219.** Мотострелковому отделению в наступлении назначаются объект атаки и направление дальнейшего наступления.

**Объектом атаки** мотострелкового отделения обычно являются наблюдаемые живая сила в окопах или в других фортификационных сооружениях, а также танки, орудия, противотанковые ракетные комплексы, пулеметы и другие огневые средства противника, расположенные в первой траншее и в ближайшей глубине его обороны.

**Направление дальнейшего наступления отделения** определяется с таким расчетом, чтобы обеспечивалось выполнение ближайшей задачи роты.

**Гранатометному и противотанковому отделениям** в наступлении указываются: цели для поражения, направление стрельбы, направление и порядок перемещения в ходе боя.

**220. Боевой порядок мотострелкового отделения, наступающего в пешем порядке,** включает,

как правило, маневренную, огневую группы и боевую машину (рис. 18).

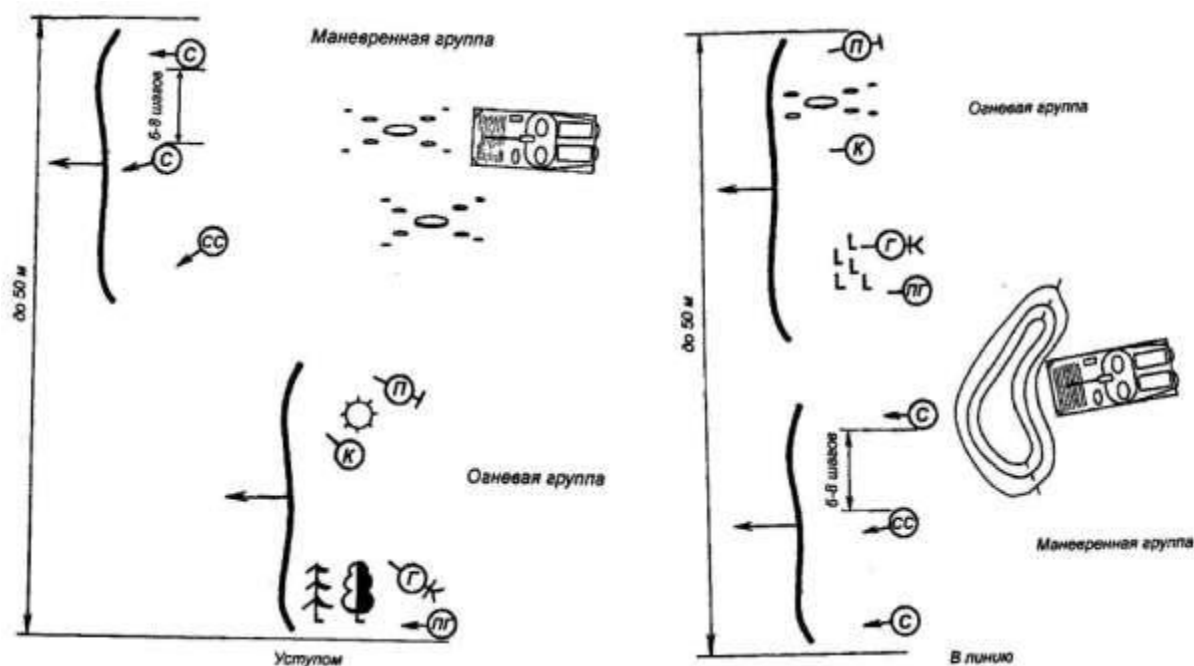


Рис. 18. Боевой порядок мотострелкового отделения в наступлении (вариант)

В зависимости от полученной боевой задачи и условий обстановки боевые группы могут наступать в линию, уступом вправо (влево) с интервалом между военнослужащими в боевых группах **6-8 м (8-12 шагов)**. Для удобства ведения огня и лучшего использования местности военнослужащие в цепи могут выдвигаться несколько вперед или в сторону, не нарушая общего направления фронта наступления и не мешая действиям соседей. Боевая машина пехоты (бронетранспортер) обычно действует за боевыми группами, на одном из флангов отделения или непосредственно в линии боевых групп.

**221.** При наступлении в пешем порядке командир отделения управляет отделением командами, подаваемыми голосом и сигнальными средствами, и личным примером. Целеуказание осуществляется трассирующими пулями (снарядами) и сигнальными средствами от ориентиров (местных предметов) и от направления движения (атаки). В ходе ведения наступления командир отделения, исходя из условий обстановки, обязан уточнять боевые задачи элементам боевого порядка (личному составу).

**222.** Получив боевую задачу, командир мотострелкового (гранатометного, противотанкового) отделения:

- повторяет (при необходимости записывает) ее;
- изучает и уясняет полученную задачу;
- оценивает обстановку и вырабатывает замысел боя;
- завершает принятие решения (определяет боевые задачи элементам боевого порядка (расчетам, личному составу и огневым средствам);
- основные вопросы взаимодействия, всестороннего обеспечения и управления;
- отдает боевой приказ;
- организует взаимодействие, выполнение мероприятий всестороннего обеспечения и управления;
- завершает подготовку отделения, проверяет его готовность к выполнению полученной задачи и в установленное время докладывает об этом старшему начальнику.

При подготовке наступления **из положения непосредственного соприкосновения с противником**, а если позволяет обстановка, то и **при наступлении с выдвиганием из глубины** вся работа по организации боя проводится на местности.

Боевой приказ командир отделения отдает на местности, а при невозможности - по схеме (на макете местности) и уточняет боевую задачу на местности при выдвигании к рубежу перехода в атаку (с началом атаки).

**223.** При оценке обстановки командир отделения изучает:

места расположения живой силы и огневых средств противника, особенно танков, боевых машин пехоты, противотанковых ракетных комплексов и пулеметов, возможности их маневра;

состояние, обеспеченность и возможности отделения;

состав, положение соседей и условия взаимодействия с ними и огневыми средствами старшего начальника;

характер, защитные и маскирующие свойства местности, ее проходимость и влияние на выполнение боевой задачи, способы действий отделения и соседей, условия наблюдения, ведения огня и совершение маневра.

**224. Выработывая замысел**, командир отделения должен определить: на уничтожение каких целей сосредоточить усилия;

порядок и способ перехода в атаку;

порядок и способы действий (какого противника, где, во взаимодействии с кем, какими средствами и как уничтожить) при переходе в атаку, сближении с противником, преодолении инженерных заграждений и естественных препятствий, овладении объектом атаки и развитии наступления в глубине обороны противника;

построение боевого порядка;

обеспечение скрытности при подготовке и выполнении полученной задачи.

**В задачах элементам боевого порядка** (личному составу и огневым средствам) командир мотострелкового отделения определяет:

состав боевых групп;

их места в боевом порядке взвода;

порядок выдвижения к рубежу перехода в атаку (занятия исходного положения), сближения с противником и атаки;

объект атаки, цели, на уничтожение которых необходимо сосредоточить усилия, и направление действий;

во взаимодействии с кем выполняется задача и другие вопросы.

**В основных вопросах взаимодействия** командир взвода определяет задачи, по которым необходимо согласовать усилия элементов боевого порядка (огневых средств, личного состава) между собой, с силами и средствами старшего начальника, выполняющими задачи в интересах взвода.

**В основных вопросах всестороннего обеспечения** командир отделения определяет порядок и сроки выполнения мероприятий по боевому, морально-психологическому, техническому и тыловому обеспечениям при подготовке, в ходе и после выполнения боевой задачи.

**В основных вопросах управления** командир отделения определяет (уточняет):

свое место в боевом порядке;

порядок использования средств связи при подготовке и в ходе боя;

порядок доведения до подчиненных сигналов управления, взаимодействия, оповещения, опознавания и передачи управления.

**225. При постановке боевых задач** указываются:

*командиром мотострелкового отделения:*

**боевым группам** - боевой состав, старший группы, место в боевом порядке, порядок и способ перехода в атаку;

порядок сближения с противником, преодоления инженерных заграждений и атаки;

объект атаки, боевые задачи (какого противника, где, когда, во взаимодействии с кем и как уничтожить), цели, на уничтожение которых сосредоточить основные усилия;

направление дальнейшего наступления;

**226. Организуя взаимодействие**, командир отделения должен:

довести до подчиненных сигналы оповещения, взаимодействия, управления и согласовать порядок действий элементов боевого порядка (огневых средств, личного состава) по ним;

согласовать по рубежам и объектам (целям) действия элементов боевого порядка (расчетов, личного состава) между собой и соседями при выдвигении к рубежу перехода в атаку (занятии исходного положения), сближении с противником, атаке и развитии наступления;

довести порядок и способы целеуказания и опознавания;

указать требования безопасности при ведении огня танками, артиллерией (рубежи безопасного удаления от разрывов своих снарядов, мин и гранат) и нанесении ударов авиацией (порядок обозначения своих подразделений).

В указаниях по боевому **обеспечению** командир отделения определяет:

по разведке - задачи по ведению разведки наблюдением всем личным составом отделения;

по охранению - порядок наблюдения за местностью, воздухом и сигналами командира взвода, а также порядок действий личного состава в случае внезапного нападения противника при подготовке наступления;

по тактической маскировке – задачи, какие табельные средства и местные материалы использовать для маскировки и сроки ее осуществления;

порядок соблюдения мер маскировки при подготовке наступления, в ходе выполнения боевой задачи и после ее выполнения;

по инженерному обеспечению - способы преодоления инженерных заграждений и естественных препятствий, место и номер прохода в заграждениях своих войск и противника, его обозначение, порядок выдвигения к нему и преодоления;

способы проделывания проходов в инженерных заграждениях противника;

по радиационной, химической и биологической защите - порядок ведения радиационного и химического наблюдения с применением бортовых (переносных) приборов радиационной и химической разведки;

порядок применения индивидуальных и коллективных средств защиты, противорадиационных, антибактериальных препаратов и антидотов, использования защитных свойств местности, боевых машин и других объектов;

порядок проведения частичной специальной обработки.

При организации выполнения мероприятий по **морально-психологическому обеспечению** командир отделения указывает, какие мероприятия провести, места и время их проведения.

При организации выполнения мероприятий по **техническому** обеспечению командир отделения указывает порядок пополнения ракет и боеприпасов в ходе боя и после выполнения боевой задачи.

При организации выполнения мероприятий по тыловому обеспечению командир отделения указывает:

порядок питания личного состава, дозаправки машин в ходе боя и после выполнения боевой задачи;

порядок оказания само- и взаимопомощи при получении ранений и травм;

место сбора раненых.

Организуя **управление**, командир отделения доводит (уточняет) радиоданные, порядок использования средств связи и передачи управления.

**227.** При **наступлении с выдвигением из глубины** мотострелковое отделение в период огневой подготовки наступления выдвигается к рубежу перехода в атаку в колонне взвода.

С началом развертывания взвода в боевой порядок командир мотострелкового отделения выводит боевую машину пехоты (бронетранспортер) на свое направление, уточняет наводчику-оператору (пулеметчику бронетранспортера) и механику-водителю (водителю) объект атаки (цели), направление дальнейшего наступления, место и номер прохода в заграждениях, порядок его преодоления и управляет огнем отделения.

При атаке на боевой машине пехоты (бронетранспортере) отделение после развертывания взвода в боевую линию вслед за танком или самостоятельно продолжает выдвигение к

переднему краю обороны противника, уничтожая уцелевшие противотанковые и другие огневые средства огнем из оружия, установленного на боевой машине, и стрелкового оружия через бойницы.

При атаке десантом на танке командир отделения занимает место справа у башни и входит в связь с командиром танка через танковое переговорное устройство. Для ведения огня личный состав отделения размещается:

пулеметчик - в центре танка, непосредственно за его башней;

стрелки - справа и слева от башни;

гранатометчик располагается рядом с командиром группы и ведет наблюдение за сигналами командира взвода.

В движении десантом на танке отделение ведет наблюдение, по команде командира отделения и самостоятельно уничтожает выявленные цели противника, особенно противотанковые средства ближнего боя. Командир отделения предупреждает командира танка о находящихся впереди инженерных заграждениях и естественных препятствиях.

При атаке в пешем порядке с подходом боевой машины пехоты (бронетранспортера), танка с десантом к установленному месту спешивания командир отделения подает команду **«Отделение, ПРИГОТОВИТЬСЯ К СПЕШИВАНИЮ»**. По этой команде боевая машина пехоты (бронетранспортер) догоняет танк (выходит на линию танков), личный состав ставит оружие на предохранитель, вынимает его из бойниц и готовится к спешиванию.

С выходом боевой машины пехоты к месту спешивания по команде командира взвода **«Взвод, К МАШИНЕ»** механик-водитель (водитель) уменьшает скорость движения машины или, используя имеющееся укрытие, делает остановку. Отделение по команде своего командира **«Отделение, К МАШИНЕ»** спешивается, развертывается в боевой порядок и сближается с противником.

**228. При наступлении из положения непосредственного соприкосновения с противником** с началом огневой подготовки наступления командир отделения ведет наблюдение за объектом атаки и обо всем замеченном докладывает командиру взвода. Отделение огнем своего оружия уничтожает обнаруженные пулеметы, гранатометы и другие огневые средства, а также живую силу противника в объекте атаки и на его флангах.

При атаке в пешем порядке с подходом танка к траншее на расстояние **100-200 м** командир отделения по команде (сигналу) командира взвода подает команду **«Отделение, ПРИГОТОВИТЬСЯ К АТАКЕ»**, а затем: **«ОБОЗНАЧИТЬ ПРОХОД ДЛЯ ТАНКА»**. Личный состав заряжает оружие полными магазинами (лентами), присоединяет штыки-ножи и устанавливает (если необходимо) приспособления для быстрого выскакивания из траншеи.

По команде (сигналу) командира взвода о начале движения в атаку командир отделения подает команду **«Отделение, в атаку - ВПЕРЕД»**, по которой отделение быстро выскакивает из траншеи (окопа) и ускоренным шагом (бегом) или «перекатами» вслед за танком сближается с противником.

**229.** Перемещение боевых групп в ходе наступления проводится одновременно или последовательно («перекатами») под взаимным огневым прикрытием. Боевая машина пехоты (бронетранспортер) после спешивания личного состава занимает указанное место за боевым порядком отделения и, перемещаясь от укрытия к укрытию, выполняет огневые задачи в интересах боевых групп самостоятельно или по команде командира отделения. Командир отделения, продвигаясь в боевом порядке, уточняет объект атаки отделения, порядок преодоления инженерных заграждений и ставит (уточняет) задачи боевым группам.

В зависимости от полученной задачи и условий обстановки для защиты спешившегося личного состава и обеспечения его безопасности от осколков снарядов и мин своей артиллерии сближение с противником может осуществляться за броней боевых машин

(рис. 19). С выходом атакующих подразделений на рубеж, позволяющий вести эффективный огонь по противнику из стрелкового оружия, отделение по команде своего командира отделения «Отделение, в направлении такого-то предмета, к бою - ВПЕРЕД» разворачивается в боевой порядок и атакует противника.

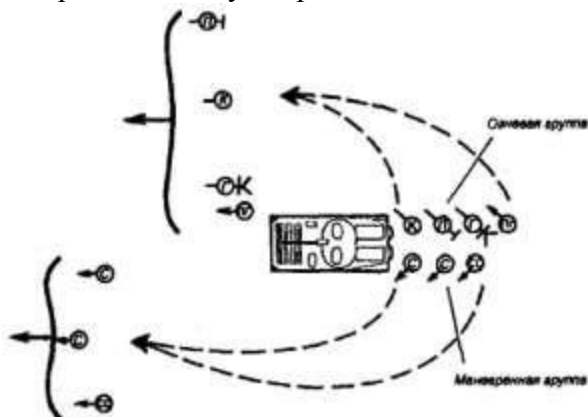


Рис. 19. Сближение с противником под прикрытием брони боевых машин и развертывание мотострелкового отделения (вариант)

230. При подходе к минному полю по команде командира взвода или самостоятельно командир отделения подает команду «Маневренная группа, в проход, на рубеж (указывается промежуточный рубеж), бегом - МАРШ» (рис. 20).

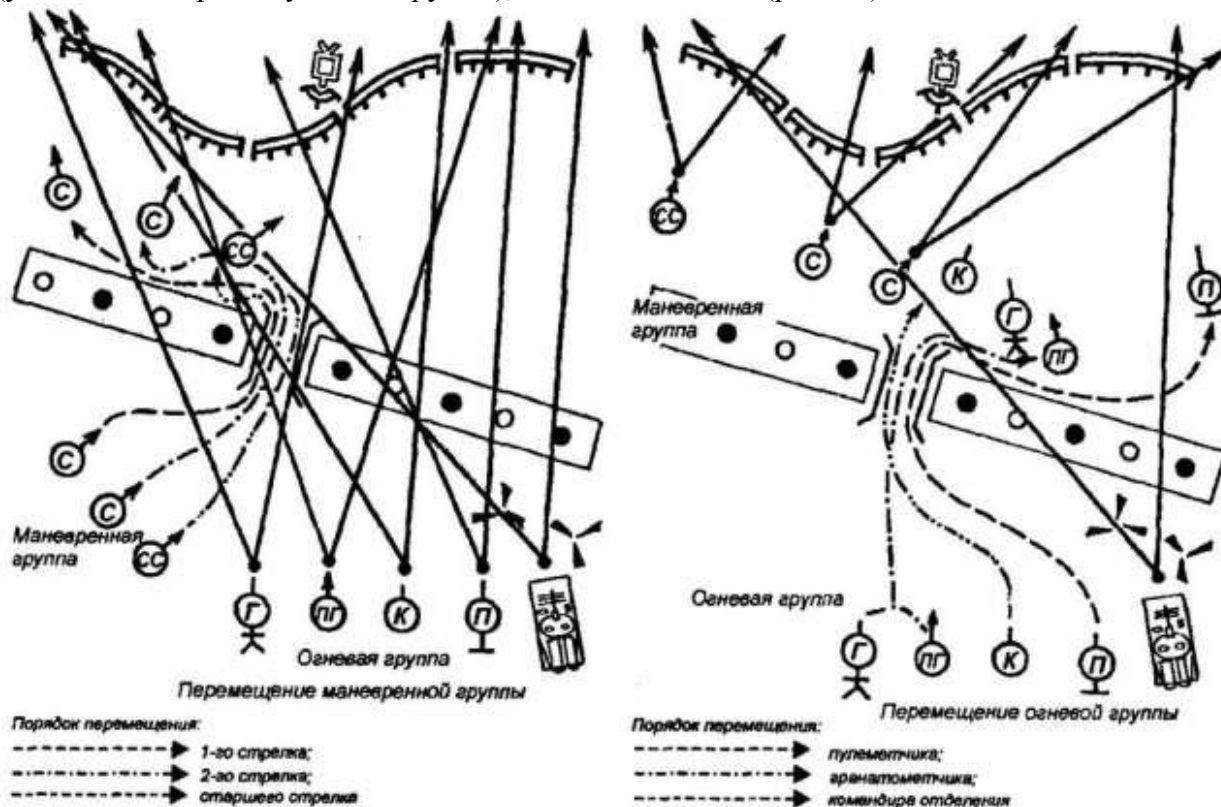


Рис. 20. Порядок преодоления минно-взрывного заграждения мотострелковым отделением (вариант)

Маневренная группа под прикрытием огня огневой группы и боевой машины пехоты (бронетранспортера) преодолевает минное поле, занимает указанный рубеж и прицельным огнем прикрывает преодоление заграждения огневой группой. Боевая машина пехоты (бронетранспортер) преодолевает минное поле за мотострелками под их огневым прикрытием.

231. После преодоления инженерных заграждений мотострелковое отделение, наступающее в пешем порядке, по команде командира отделения «Отделение, в направлении такого-то предмета, к бою - ВПЕРЕД» или «Отделение, за мной, к бою -

**ВПЕРЕД»** в установленном порядке разворачивается в боевой порядок, открывает огонь из своего оружия и стремительно атакует противника.

Приблизившись к противнику, находящемуся в траншее, **на 25-40 м**, личный состав по команде командира отделения **«Отделение, гранатами - ОГОНЬ»** забрасывает его гранатами, с криком «ура» врывается на передний край обороны, уничтожая противника огнем в упор и гранатами, а при возникновении рукопашной схватки - штыками и прикладами, не задерживаясь, вслед за танками продолжает атаку в указанном направлении.

При задержке танков отделение должно выдвигаться вперед и атаковать противника, не ожидая танков, используя результаты огня артиллерии и минометов.

Успешное продвижение вперед хотя бы только одного солдата должно быть немедленно поддержано другими солдатами и отделением в целом.

**232.** При атаке на боевых машинах пехоты (бронетранспортерах) посадка в них личного состава осуществляется с подходом боевых машин пехоты (бронетранспортеров) к исходному положению для наступления. Мотострелковое и противотанковое отделения по командам своих командиров **«К МАШИНЕ»**, **«ПО МЕСТАМ»** производят посадку, изготавливаются для ведения огня с ходу и вслед за танком или самостоятельно атакуют противника, ведя огонь с ходу через бойницы, уничтожая живую силу противника и его огневые средства, в первую очередь препятствующие продвижению танков.

**233.** Получив задачу уничтожить противника, оставшегося в траншеях и ходах сообщения, маневренная группа, забросав противника гранатами, стремительно заскакивает в траншею с расчетом ведения огня вдоль траншеи в разные направления, продвигается по ее дну, огнем в упор, штыками и гранатами уничтожает обороняющихся, преодолевает прямолинейные участки траншей (хода сообщения) после их обстрела и подавления огневых точек гранатами, продвигаясь от поворота к повороту.

Огневая группа продвигается по обеим сторонам траншеи, сверху поддерживает огнем маневренную группу, уничтожает обнаруженные огневые средства и противника, пытающегося покинуть (захватить) траншею.

Живая сила и огневые средства противника, расположенные в блиндажах и других оборонительных сооружениях, забрасываются гранатами, при необходимости маневренная группа врывается в блиндаж и огнем в упор завершает его уничтожение, огневая группа контролирует входы и выходы из блиндажа снаружи.

После уничтожения противника в траншеях, ходах сообщения и других фортификационных сооружениях отделение, не задерживаясь, продвигается в указанном направлении.

**234.** После боя командир отделения обязан:

проверить состояние личного состава и вооружения (оружия) отделения;

организовать оказание помощи раненым;

пополнить запас ракет и боеприпасов;

доложить старшему начальнику о результатах боя.

В докладе обычно указываются:

результаты выполнения боевой задачи;

потери личного состава, а по возможности места нахождения раненых и убитых, потери и повреждения вооружения и военной техники, расход ракет и боеприпасов, горючего и других материальных средств, морально-психологическое состояние личного состава и другие вопросы.

### **Наступление в особых условиях**

**265.** При подготовке и ведении наступления **в северных районах и зимой** учитываются: труднодоступный характер местности, слабое развитие дорожной сети;; сложность ориентирования и маскировки подразделений; суровый и неустойчивый климат с продолжительной зимой и длительными периодами полярного дня и ночи;

наличие обширных озерно-болотистых пространств;  
недостаток в большинстве районов топлива и сложность подвоза материальных средств.  
В связи с этим возрастает объем мероприятий по оборудованию районов, рубежей, позиций и требуется принятие мер по специальной экипировке личного состава, оснащению подразделений техникой высокой проходимости, а также по созданию повышенных запасов материальных средств.

**266.** Мотострелковый (танковый) взвод может наступать в составе роты или действовать самостоятельно на отдельном направлении. Наступление ведется, как правило, по доступным направлениям, вдоль дорог и рек.

Направление дальнейшего наступления может изменяться в ходе боя в зависимости от особенностей района действий. Боевая задача ставится, как правило, на меньшую глубину, чем в обычных условиях.

Гранатометный (противотанковый) взвод может по отделениям придаваться ротам (взводам), действующим на наиболее важных направлениях.

При глубоком снежном покрове мотострелковый взвод (отделение) может наступать на лыжах.

Спешивание личного состава и постановка на лыжи при наступлении с выдвиганием из глубины проводятся, как правило, на большем, чем в обычных условиях, удалении от противника.

Действия на лыжах широко применяются при бое в глубине обороны противника для совершения обходов и атаки противника во фланг и тыл.

Боевые машины пехоты (бронетранспортеры), действуя за танками, огнем своего вооружения уничтожают противника, препятствующего продвижению боевых групп и танков. На труднодоступных направлениях боевые машины пехоты (бронетранспортеры), танки продвигаются, как правило, по дорогам, поддерживая взвод огнем. Атака без спешивания личного состава (десантом на танках) возможна по насту или ледовому пространству.

Танковый взвод (танк) при глубоком снежном покрове наступает обычно в боевых порядках мотострелковых подразделений или за ними, труднопроходимые участки преодолеваются с использованием навесного оборудования.

**267.** При организации наступления командир взвода (отделения, танка), кроме обычных вопросов, определяет:

меры по предупреждению переохлаждения и отморожений у личного состава;  
порядок подготовки вооружения, военной техники и средств индивидуальной защиты к применению в условиях низких температур, а также окрашивания вооружения и военной техники под фон местности.

Командир взвода (отделения, танка), принимая решение на наступление, дополнительно определяет мероприятия по обеспечению действий ночью, в пургу, метель, туман, при сильном морозе и в распутицу.

В условиях полярной ночи создается повышенный запас средств освещения.

**268.** При подготовке и ведении наступления **в лесисто-болотистой местности** учитываются:

труднодоступность, закрытость местности и наличие больших заболоченных участков;  
недостаточное количество дорог, доступных для движения и маневра;  
сложность ориентирования, подвоза материальных средств и управления подразделениями;  
возможность длительного застоя отравляющих веществ и широкое использование противником различных заграждений, лесных завалов и пожаров;  
зависимость от характера грунтов, времени года, состояния погоды и другие условия.

В то же время лесисто-болотистая местность благоприятствует скрытному выдвиганию и развертыванию подразделений.



**269.** Мотострелковый (танковый) взвод может наступать в составе роты или действовать в наступлении обходящем отряде и решать задачи самостоятельно на отдельном направлении.

Наступление ведется по направлениям преимущественно вдоль дорог, просек или по указанному азимуту в сочетании с обходами и охватами. Темпы наступления снижаются. Мотострелковый взвод наступает обычно в пешем порядке, интервалы между боевыми группами и отделениями сокращаются. Командир взвода продвигается в боевом порядке направляющего отделения.

Танки наступают на доступной для них местности обычно за боевыми порядками мотострелковых подразделений и поддерживают их своим огнем. Личный состав мотострелковых подразделений при этом указывает танкам цели, уничтожает противотанковые средства противника и обеспечивает продвижение танков. Боевые машины пехоты (бронетранспортеры) в этом случае наступают за танками и огнем своего вооружения уничтожают цели противника, препятствующие продвижению личного состава и танков.

Объектом атаки для взвода может назначаться важный участок местности (просека, перекресток лесных дорог).

**270.** При организации наступления командир взвода (отделения, танка), кроме обычных вопросов, указывает азимут направления наступления, устанавливает порядок преодоления лесных завалов и уничтожения противника, ведущего огонь с деревьев.

**271.** В ходе наступления во взводе (в отделении, танке) ведется круговое наблюдение, при этом особое внимание обращается на выявление и уничтожение противотанковых средств. Противник, ведущий огонь с деревьев, уничтожается снайпером и специально назначенными пулеметчиками и стрелками. Для непосредственного охранения взвода командир взвода высылает дозорных. Взвод (отделение) продвигается в лесу, избегая полян и просек. Из-за толстых стволов деревьев огонь ведется из любого положения, а если лес молодой (стволы деревьев тонкие) - обычно из положения лежа. Огонь по воздушным целям может вестись с использованием деревьев в качестве упора. При внезапном столкновении с противником взвод забрасывает его гранатами и уничтожает огнем в упор и в рукопашной схватке.

Опорные пункты в глубине обороны, прикрывающие дороги, просеки, поляны и межозерные дефиле, обходятся и уничтожаются атакой во фланг и тыл. Лесные завалы и другие заграждения взвод (отделение, танк), как правило, обходит, а при невозможности обхода преодолевает по проделанному проходу. При подходе к завалам и заграждениям необходимо предварительно их обстрелять и разведать. Поляны преодолеваются, как правило, по их краю.

Перед выходом из леса местность осматривается дозорными.

**272.** При подготовке и ведении наступления **в горных районах** учитываются: сильнопересеченная местность;

слабое развитие сети дорог;

возможность внезапных резких изменений водного режима рек, создания противником эшелонированной обороны с многоярусной системой огня и заграждений;

возможность образования горных обвалов и завалов;

преобладание каменистых грунтов, затрудняющих инженерное оборудование местности и применение минных тралов;

длительность застоя отравляющих веществ в ущельях, глубоких долинах и экранирующее действие гор;

резкие перепады дневной и ночной температур и разреженность воздуха.

**273.** Мотострелковый взвод может наступать в составе роты или действовать самостоятельно на отдельном направлении. Наступление ведется, как правило, вдоль дорог, горных хребтов и по скатам высот, а также по другим доступным направлениям в сочетании с обходами и охватами.

Мотострелковый взвод (отделение) на труднодоступных участках атакует противника обычно в пешем порядке. При этом взвод может усиливаться огнеметными и гранатометными отделениями.

Танковый взвод (танк) наступает, как правило, на танкодоступной местности. Он может придаваться мотострелковой роте и атаковать противника в боевых порядках мотострелков или за ними по доступным направлениям. Труднодоступные участки взвод (танк) преодолевает после захвата их мотострелковыми подразделениями, действия которых он поддерживает огнем с места с выгодных огневых позиций.

**274.** При организации наступления в горах командир взвода (отделения, танка), кроме обычных вопросов, должен:

тщательно изучить систему огня противника на всех ярусах, обращая внимание на огневые средства, расположенные на флангах объекта атаки и обратных скатах высот; выбрать скрытые подступы для наступления и направления для маневра отделений (танков);

определить, какими огневыми средствами и откуда выгодно поражать противника; установить места возможных завалов, обвалов, камнепадов, осыпей, наличие и характер естественных препятствий и порядок их преодоления.

**275.** В ходе наступления ведется непрерывное наблюдение, особое внимание обращается на своевременное подавление огневых средств противника, ведущих фланговый огонь, на выявление и уничтожение засад, а также на использование пулеметов и снайперской винтовки.

При атаке высоты с многоярусным расположением противника его огневые средства и живая сила подавляются одновременно на всех ярусах. Во время атаки первого яруса выделенная часть огневых средств взвода (отделения) ведет огонь по противнику на последующих ярусах и по его огневым средствам, ведущим фланговый огонь. Боевые машины пехоты (бронетранспортеры), танки перемещаются по доступной для них местности и поддерживают взвод огнем с выгодных позиций. По мере продвижения взвода они перемещаются на новые огневые позиции.

**276.** При подготовке и ведении наступления **в пустынных районах** учитываются: ограниченность направлений, доступных для действий подразделений;

открытый характер местности;

сложность обеспечения водой, топливом и другими материальными средствами;

трудность ориентирования;

влияние песков и песчаной пыли на вооружение и военную технику;

резкие перепады температур;

возможность обширных зон радиоактивного заражения местности при наземных и низких воздушных ядерных взрывах.

**277.** Мотострелковый (танковый) взвод обычно наступает в составе роты. Наступление в пустынных районах ведется, как правило, с выдвиганием из глубины, на широком фронте и по направлениям, которые выводят в тыл противнику, обороняющему важные районы и объекты.

Большое значение приобретают ночные действия войск.

Мотострелковый (танковый) взвод широко использует промежутки и открытые фланги в обороне противника для стремительного продвижения в глубину и решительной атаки его опорных пунктов в тыл. Прикрытие флангов достигается построением боевого порядка уступом влево (вправо).

**278.** При организации наступления в пустынных районах командир взвода, кроме обычных вопросов, указывает:

азимут направления наступления;

порядок обозначения маршрутов для выхода на рубеж перехода в атаку;

назначает несколько дежурных пулеметов для ведения огня по низколетящим самолетам, вертолетам и другим воздушным целям противника;

предусматривает мероприятия по обеспечению флангов;  
принимает меры по подготовке вооружения и военной техники к применению в условиях сильной запыленности и окраске их под фон окружающей местности, защите личного состава при резких изменениях метеорологических условий, предупреждению тепловых ударов, обеспечению личного состава запасом воды и осуществлению контроля за ее расходом.

В ходе наступления командир взвода (отделения, танка) особое внимание уделяет выдерживанию направления.